



**J**-design

JIMDOのサービスを利用した  
ホームページをお作りします！

お客様にて準備いただく内容です。

# ①Jimdoは、直感的に更新等が行えるCMSです。

## ■お申込みプラン・概要/機能について

- jimdofree (月額無料)
- ※サブドメイン仕様 ○○○○○.jimdofree.com
- jimdoPro (月額945円/年払い)
- jimdoBusiness (月額2415円/年払い)

※有料プランの初年度無料が適用されるドメイン : com, net, org, biz, info, de, at, ch, fr, eu, nl, com.mx, es, co.uk, it, ru, pl, be, com.pl, se, me, li, name契約更新時(次年度から)のドメイン費用は年額 ¥1,620 (税込み) です。

## ★ご提供できること

- ・基本レイアウト40パターン (運用中でも変更可)
- ・レイアウトカスタマイズ自由
- ・サーバー容量 (500MB/free 5GB/Pro 無制限/Busines)
- ・常時SSL対応 (暗号化通信)
- ・背景 (動画・スライドショー設定可)
- ・フォトギャラリー (スライドショー設定可)
- ・SEOアクセス解析
- ・LINE@連携
- ・YouTube動画の埋め込み
- ・Googleマップ
- ・Facebook連携
- ・Twitter連携
- ・Google+連携

- ・Instagram連携
- ・シェアボタン (各種SNS)
- ・ファイルダウンロード (gif, jpeg, png, pdf, docx, ppt, xlsx,他)
- ・フォーム (スパム防止機能付き) 複数設置可
- ・予約システム連携
- ・スマホ最適化 (レスポンス対応)
- ・ブログ
- ・サイトサーチ (Businessのみ)
- ・物販 (5商品/jimdofree 15商品/Pro 無制限/Busines)
- ※支払い方法 Stripe/Paypal/請求書/銀行振込み/代金引換

※各種SNS連携の場合、ホームページ連携する情報をご提供頂く必要があります。

## ■注意事項

★既存運用のドメインがある場合は・・・ドメインの移管もしくは、外部ドメインをJimdoと接続する必要があります。

## ②アカウントを登録する

---



上記のバナーをクリックすると、jimdoの登録ページにリンクします。

1:アカウントの登録をお願いします。

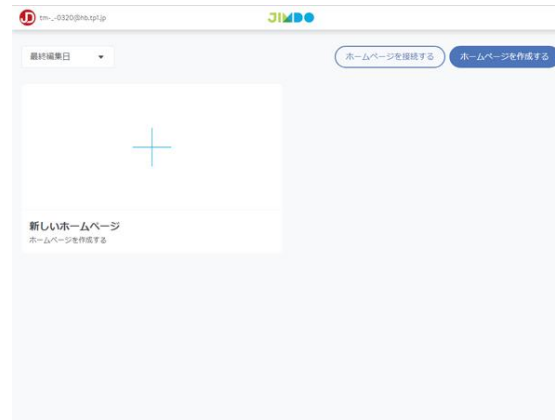


# ③アカウントを登録する

## A: メール、PW登録



## B: クリックして進む



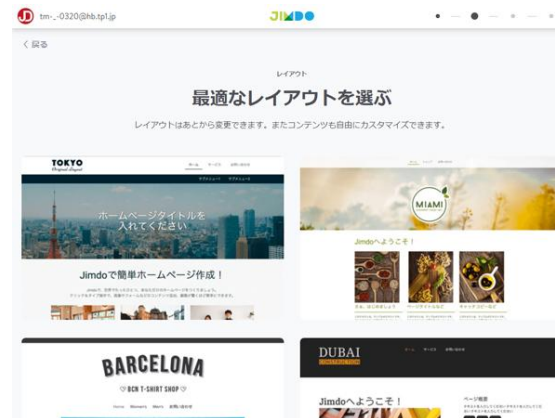
## C: ホームページ選択



## D: スキップ



## E: TOKYO選択



A~Eの手順で登録してください。  
E: のレイアウトは、後で変更できます。

## ④新規ドメインの申し込みと登録方法

---



your-name.com 確認

ドメインはあとで決定します



testwebsite-domain.com 確認

ドメインはあとで決定します

このドメイン testwebsite-domain.com は利用可能です!

次へ

下記、URLにて、ドメイン登録方法が記載されていますので、ご確認ください。

<https://jp-help.jimdo.com/domain/%E7%99%BB%E9%8C%B2/>

---



## ⑤ 独自ドメインの登録（後から登録の場合）



下記、URLにて、ドメイン登録方法が記載されていますので、ご確認ください。

<https://jp-help.jimdo.com/domain-registration/>

※ 個人情報の入力が必要な為、ご自身でご登録をお願いします。

## ⑥ホームページアカウントの移動！



下記、URLにて、移動方法が記載されていますので、ご確認ください。

<https://jp.jimdo.com/website-transfer/>

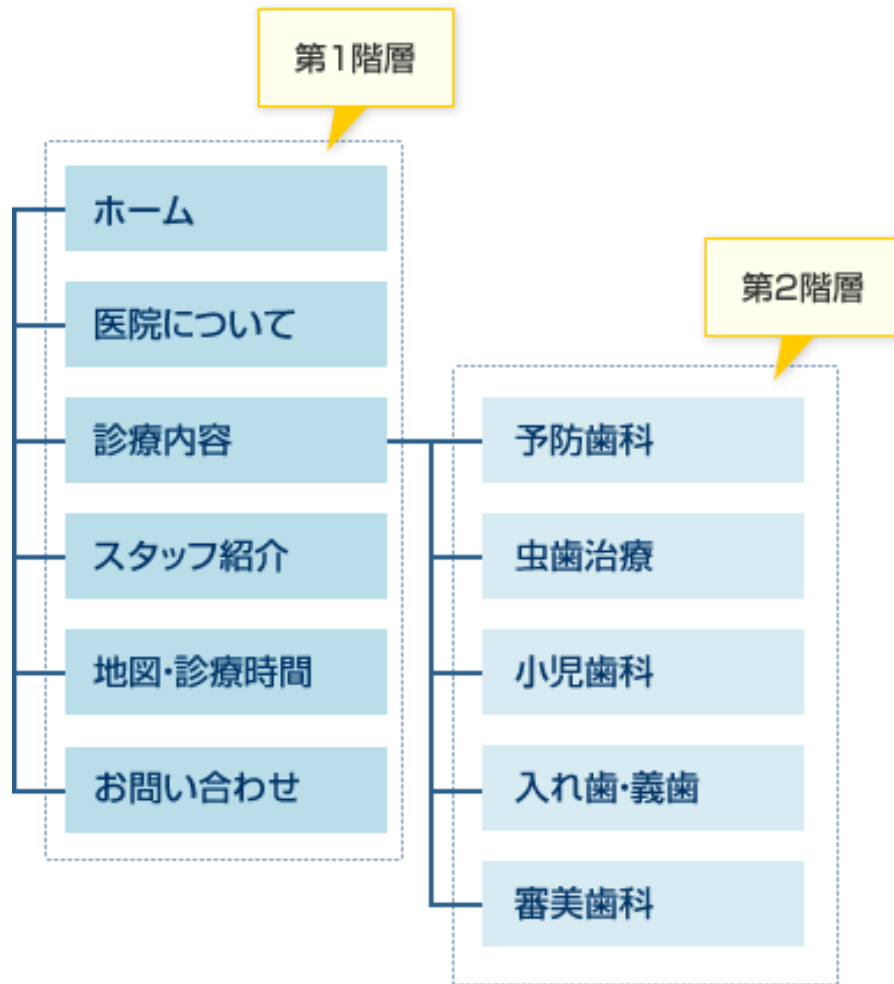
移動先メールに、私のメールアドレスをご入力ください。

tm-\_0320@hb.tp1.jp

※移動が完了しましたら、制作の準備完了です。

次のステップにて、素材をお送りください。

# ⑦ サイトマップを設計する



サイトマップとは目次のこと。

サイトにどんなページが必要か、そのページはトップページなのかサブページに置くかなど全体の構成を設計しましょう。

まずは紙に書いて整理するのがおすすめです。

(手書き可)

※スマホで撮影したものをお送りください。



## ⑧ロゴの準備

---

ロゴデータをお持ちの場合は、お送りください。

ファイル形式

- PNG（背景透明画像）
- AI（イラストレーター）のどちらか。

お持ちでない場合

別途費用にて制作を承ります。

2万円～

---



## ⑨画像の準備

---

各ページで使用する画像をお送りください。  
露出、大きさ、データ量などはこちらで調整いたします。

お送りいただく際に予めお願いしたいこと。

- ①ファイル名を内容が、わかるように変更してください。
- ②代替えテキストをご準備ください。
- ③キャプションが必要な場合は、別途ご指定下さい。

※SEO対策上、必要です。

詳細は下記URLにて、ご確認ください。

<https://jp.jimdo.com/easy-website-improvements/>

※Windowsのメモ帳などで、上記①～③をまとめて記載をお願いいたします。

---

## ⑩テキストの準備

---

各ページで使用するテキストをご準備ください。

※ Windowsのメモ帳などで、お書きください。

※ 内容で判断は致しますが、どこにテキストを配置したいなどは、ご指示ください。



# ⑪ カレンダー連携

---

## フリーカレンダー

<https://freecalend.com/>

パソコンとスマホ連携させて使うことができます。  
10分程度で使えますので、登録をお願いいたします。

- ①IDとPWのみで登録可能です。(無料)
- ②MENU→シェア公開→メニュー
- ③デフォルトの公開設定→全て公開
- ④次月の自動読込→読み込む
- ③貼り付けタグ→高さ(500PX)
- ④代替えテキストリンクあり「代替えテキスト指定」
- ⑤タグをコピー
- ⑥コピーしたタグをお送りください。

※毎月の予定はクライアント様にて管理してください。

---



## ⑫ Facebook連携

---

詳細は下記を参照願います。

<https://jp-help.jimdo.com/%E5%9F%BA%E6%9C%AC%E6%83%85%E5%A0%B1/%E3%82%B3%E3%83%B3%E3%83%86%E3%83%B3%E3%83%84/facebook/>



## ⑬ Twitter のタイムラインを表示する

---

Twitterの埋め込みコードの取得をお願いいたします。

詳細は下記を参照願います。

<https://help.twitter.com/ja/using-twitter/embed-twitter-feed?&lang=ja>



## ⑭ Instagramフィード連携

---

Instagramフィード埋め込みコードの取得をお願いいたします。

詳細は下記を参照願います。

<https://jp-help.jimdo.com/instagram-feed/>



## ⑮準備書類をお送りください。

---

- サイトマップ（手書き可）
- 画像および代替テキスト
- 各ページテキストデータ（メモ帳）
- 各種SNS連携情報

全て一つのフォルダに入れ、zip形式で圧縮してお送りください。

制作は、全て揃っている状態で、1週間～10日程度です。

**Jimdoサポートセンター**（※最新情報はこちらでご確認ください）

<https://jp-help.jimdo.com/>

---

